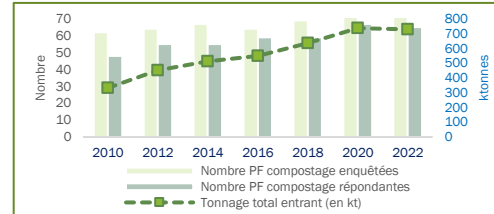
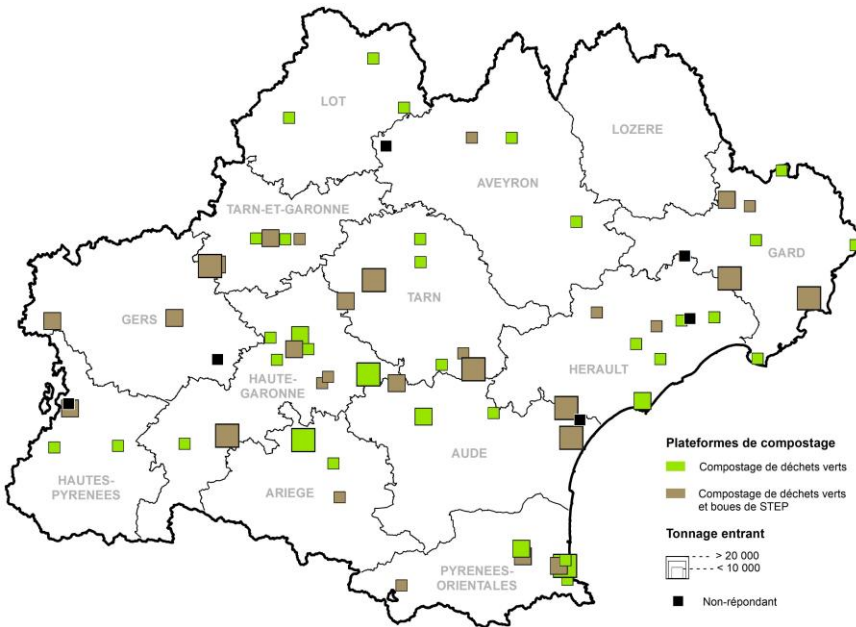


Les Plateformes de Compostage (accueillant des déchets ménagers)

71 Plateformes de compostage
 dont **32** accueillant les boues de stations d'épuration
727 616 tonnes entrantes*

(* Hors tonnages des plateformes n'ayant pas répondu à l'enquête ITOM et hors compostage sur OMr (avec TMB).



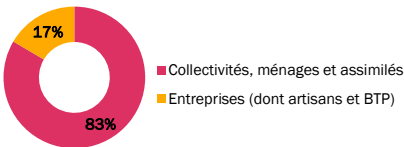
Evolution des tonnages entrants depuis 2010 en fonction du nombre de plateformes de compostage enquêtées et répondantes

Entre 2010 et 2020, on observe une augmentation régulière des déchets entrants sur les plateformes de compostage quelque peu biaisée par la hausse des taux de retour aux enquêtes. En effet, il est logique que les tonnages totaux entrants augmentent de pair avec le nombre de plateformes répondantes. Néanmoins, cette augmentation est bien réelle en considérant le ratio des tonnages entrants sur le nombre de plateformes répondantes qui n'a eu de cesse d'augmenter de 2010 à 2022. Même si, paradoxalement, on observe, en 2022, une très légère baisse (- 8 kt par rapport à 2020), elle s'explique davantage par l'évolution du nombre de plateforme, concerné par l'enquête, qui s'est réduit.


La répartition des plateformes de compostage, en Occitania, et leurs tonnages entrants* en 2022

(* Tonnages entrants communiqués uniquement pour les plateformes de compostage ayant répondu à l'enquête ITOM 2022

Flux entrants : 727 616 tonnes – Déchets organiques et autres déchets compostables



Type de producteurs des déchets entrants sur les plateformes de compostage en 2022



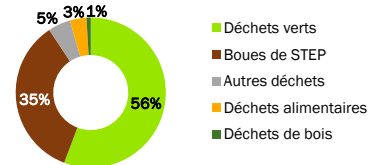
Origine géographique des déchets entrants sur les plateformes de compostage en 2022

Les déchets entrants sur les plateformes de compostage enquêtées proviennent, en 2022, à 83% des ménages et des collectivités et à 17% des entreprises.

Les déchets produits par les ménages et les collectivités sont des déchets alimentaires, des déchets verts (collectés en déchèteries, en porte-à-porte ou par les services municipaux), des déchets de bois (souches et palettes) et des boues de STEP (253 kt de boues co-compostées sur les 30 plateformes répondantes à l'enquête). Ainsi, en 2022, 6,3 kt de déchets alimentaires produits par les ménages ont été orientés vers du compostage. Les déchets verts représentent, ménages et collectivités confondus, 340 kt. Les déchets issus des entreprises compostés sont, quant à eux, de divers types : déchets de bois (7 kt), déchets verts

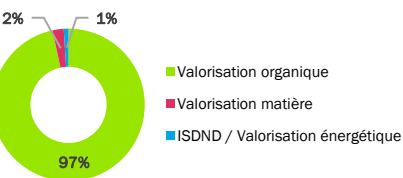
(63 kt), déchets alimentaires (20 kt) et d'autres déchets compostables comme du lisier, des boues industrielles, des biodéchets des industries agroalimentaires et des cendres.

Concernant l'origine géographique, les déchets compostés en Occitania sont produits à 94% en région. 44 kt proviennent des régions limitrophes, notamment des boues de STEP (30 kt), des déchets verts (9 kt) et du bois (2 kt).




Typologie des déchets entrants sur les plateformes de compostage en 2022

Flux sortants : 367 677 tonnes – Compost et résidus de traitement



Destination des sortants des plateformes de compostage en 2022



Destination géographique des sortants des plateformes de compostage en 2022

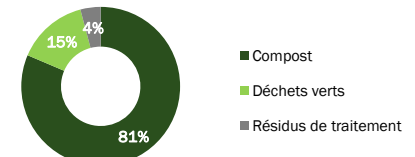
Les plateformes de compostage de la région ont permis, en 2022, la production de 293 kt de compost. Il est majoritairement utilisé en amendement de sol : par les agriculteurs, les entreprises d'entretien des espaces verts, les particuliers ou encore les services techniques municipaux.

Le compost est généralement valorisé à proximité du lieu de production. 4,2 kt de compost ont été utilisées dans des départements limitrophes à l'Occitania : Landes, Pyrénées-Atlantiques, Lot-et-Garonne, Ardèche et Bouches-du-Rhône.

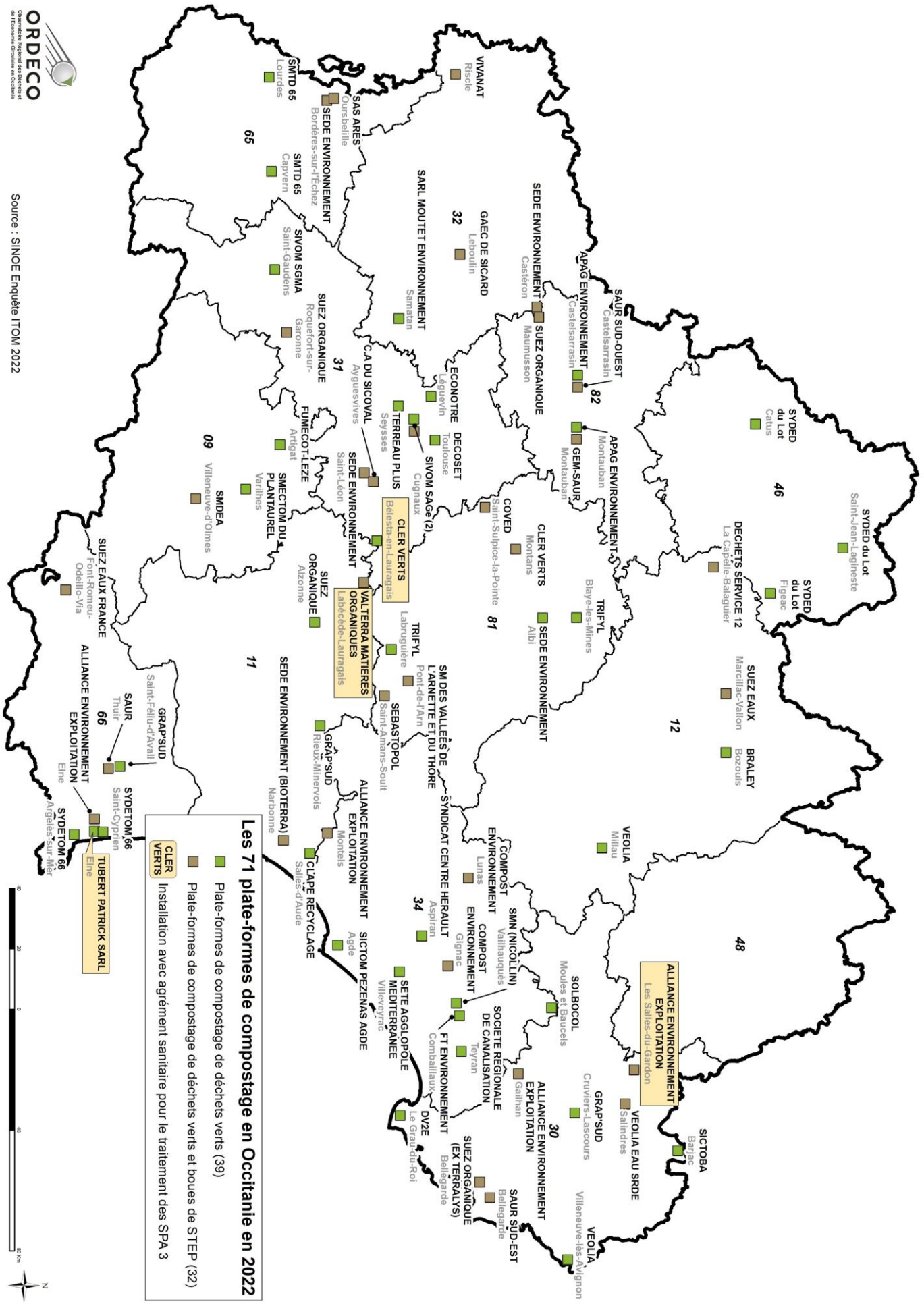
Le processus de compostage génère des refus (déchets non organiques, compost de qualité insuffisante) : 15 kt en 2022. 24% ont fait l'objet d'une élimination (stockage ou incinération). Les 76% restants ont fait l'objet d'une valorisation.

Les composts de moindre qualité peuvent être valorisés de différentes manières : paillage, plan d'épandage ou intégration dans un nouveau processus de compostage.

Enfin, 52 kt de déchets verts et 1,6 kt de bois accueillis sur les plateformes n'ont pas été compostés et feront l'objet d'une valorisation, soit par des agriculteurs, soit par d'autres acteurs du traitement des déchets.



Sortants des plateformes de compostage en 2022



| Les 71 plateformes de compostage en Occitanie et leur exploitant respectif en 2022