

## Colloque ORDECO – 20 juin 2024

**La tarification incitative, de la connaissance  
à l'action**

# PRESENTATION DE LA COLLECTIVITE

## Le Sicoval

**36** communes

**82 571** habitants

**40 %** d'habitats collectifs

Compétence Déchets depuis **2001**

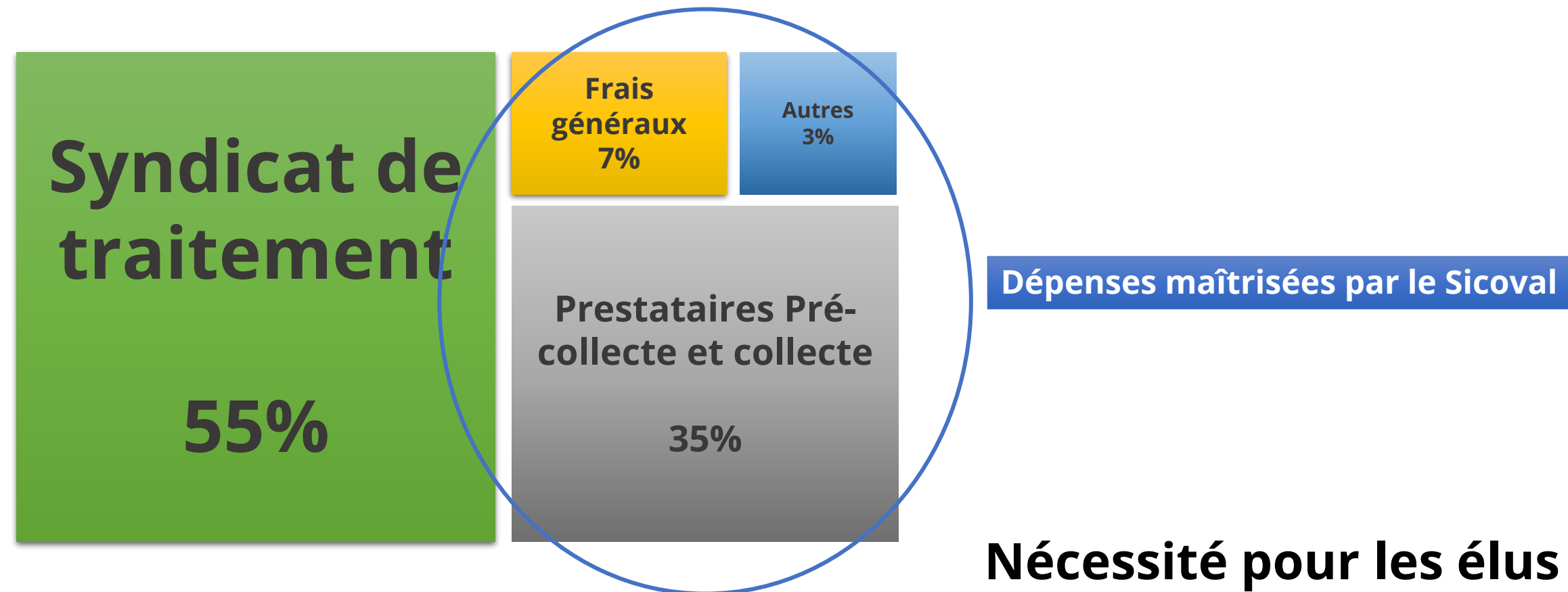
Ratios pour l'année **2023** :

- OMR : **132** kg/hab./an
- CS + verre : **83** kg/hab./an
- Déchèterie : **187** kg/hab./an



# CONTEXTE MISE EN PLACE DE LA RI

Des coûts de traitement prépondérants dans le budget



**Nécessité pour les élus d'avoir un levier pour maîtriser la hausse du budget Déchets :**



Baisse des tonnages pour agir sur les coûts de traitement



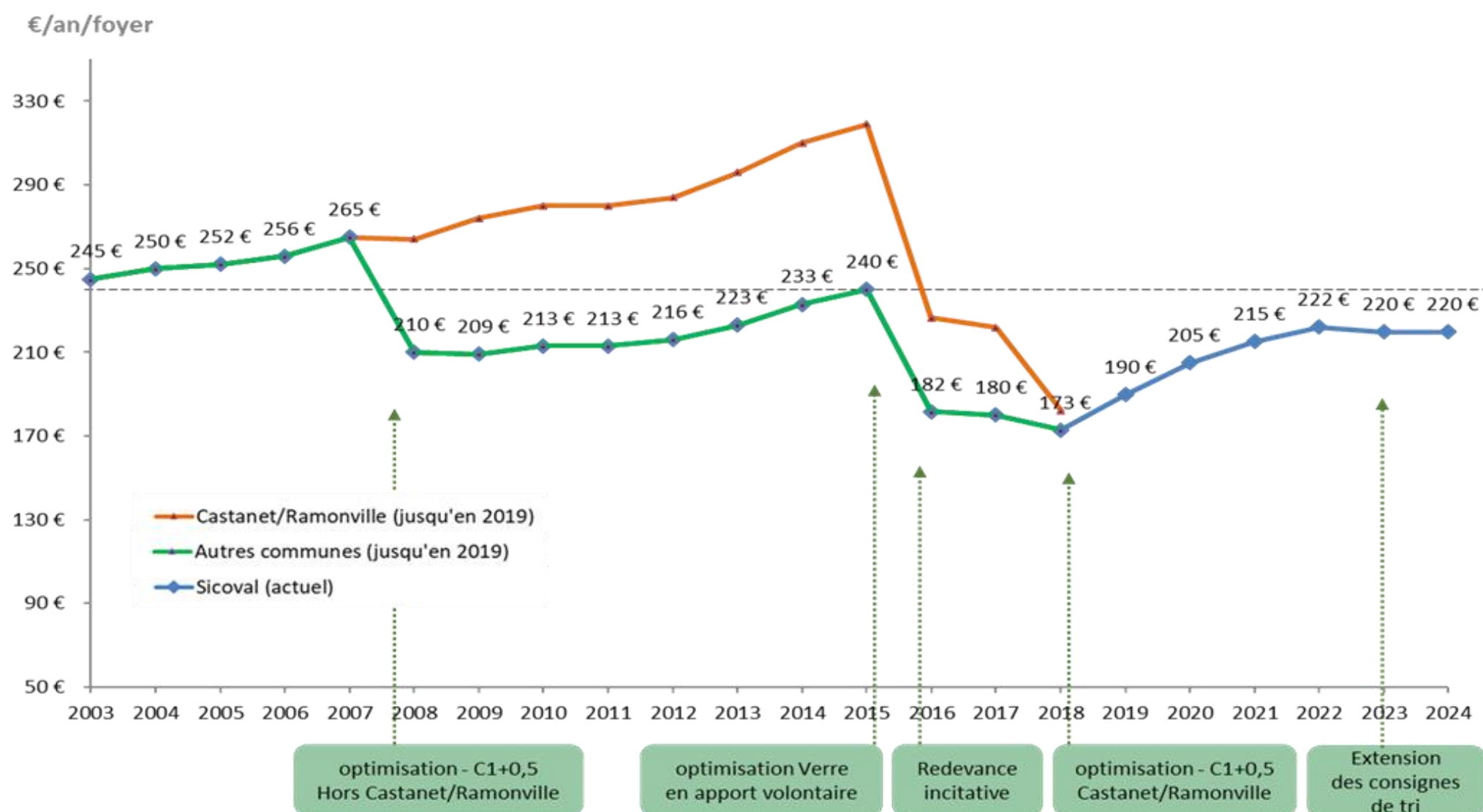
Optimisation des collectes pour agir sur les coûts de collecte

# ETUDE DES COUTS DU SERVICES

## Une recherche de maîtrise des coûts : Évolution de la facture moyenne/foyer

### Historique :

2008 : Pucage des bacs  
2013 : Décision de mettre en place la RI  
2015 : facturation à blanc  
2016 : RI effective



### 3 enjeux :

- **Financier** : augmentation des coûts de traitement et des coûts de collecte à absorber et facturer au plus juste l'utilisateur
- **Environnemental** : forte politique de prévention des déchets, Agenda 21, engagement du Grenelle 2
- **Responsabilisation des usagers**

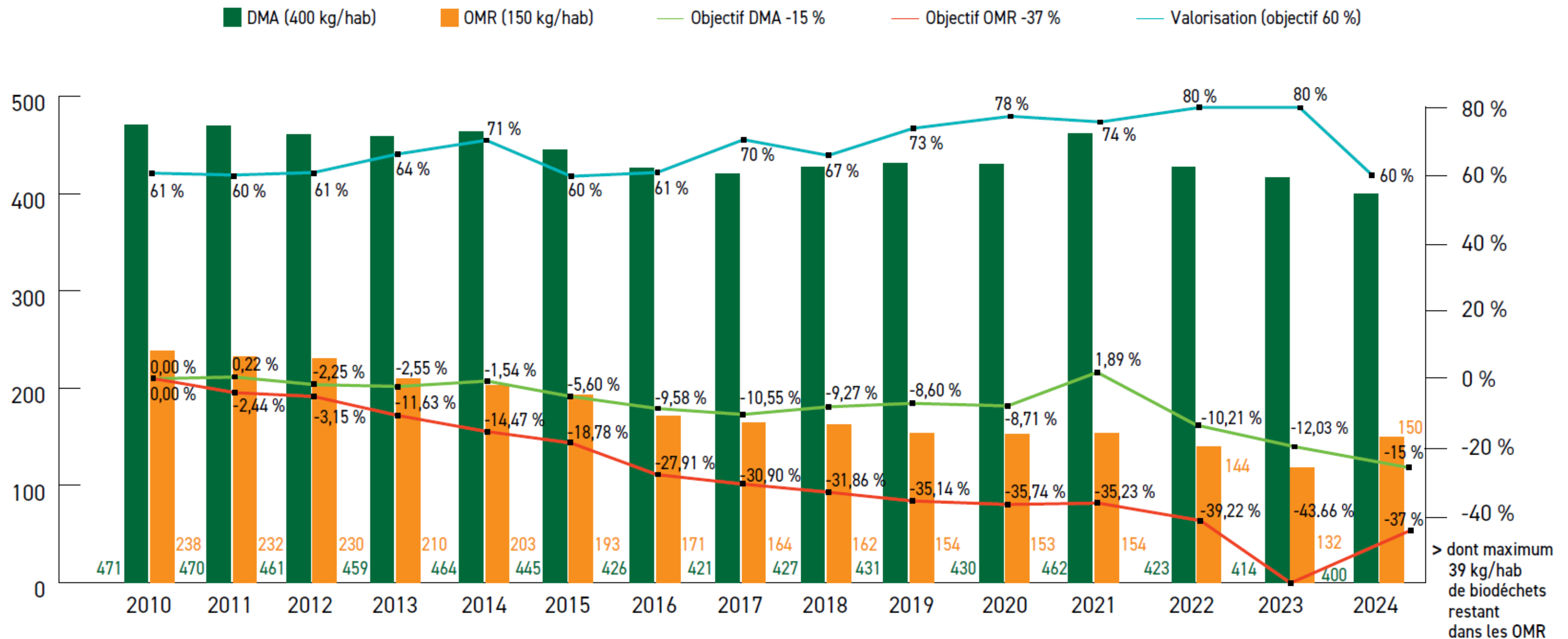
# POURQUOI LE CHOIX DE LA RI

1. Le Sicoval était **déjà en REOM** pour la facturation des déchets
2. Une **meilleure incitation financière** pour les usagers
3. Des résultats en matière de **réduction de tonnages plus importants**
4. Un **meilleur suivi** de l'utilisation du service pour permettre des **adaptations régulières**
5. Un **contact régulier avec les usagers** pour renforcer la communication/sensibilisation sur les déchets

# RESULTATS DE LA RI

## -100 kg d'OMR entre 2012 et 2023

### OBJECTIFS PLPDMA 2019-2024



# RESULTATS DE LA RI

→ Une forte baisse du nombre moyen de levées OMR par habitants (14 levées en 2023)

Nbr de foyers en fonction du nbre moyen de levées OMR en 2023

De 0 à 13 levées	13 176	57 %
De 14 à 26 levées	6 590	28 %
De 27 à 39 levées	2 002	9 %
De 40 à 52 levées	1 410	6 %

→ Un service de collecte des OM sur-dimensionné en comparaison du service de collecte du tri sélectif

Utilisation du service de collecte OM et tri sélectif par les foyers en pavillonnaire en porte à porte

