

8^{ème} colloque Déchets & Filières en Occitanie

ATELIER TARIFICATION INCITATIVE





RÉPUBLIQUE
FRANÇAISE

*Liberté
Égalité
Fraternité*



INTRODUCTION

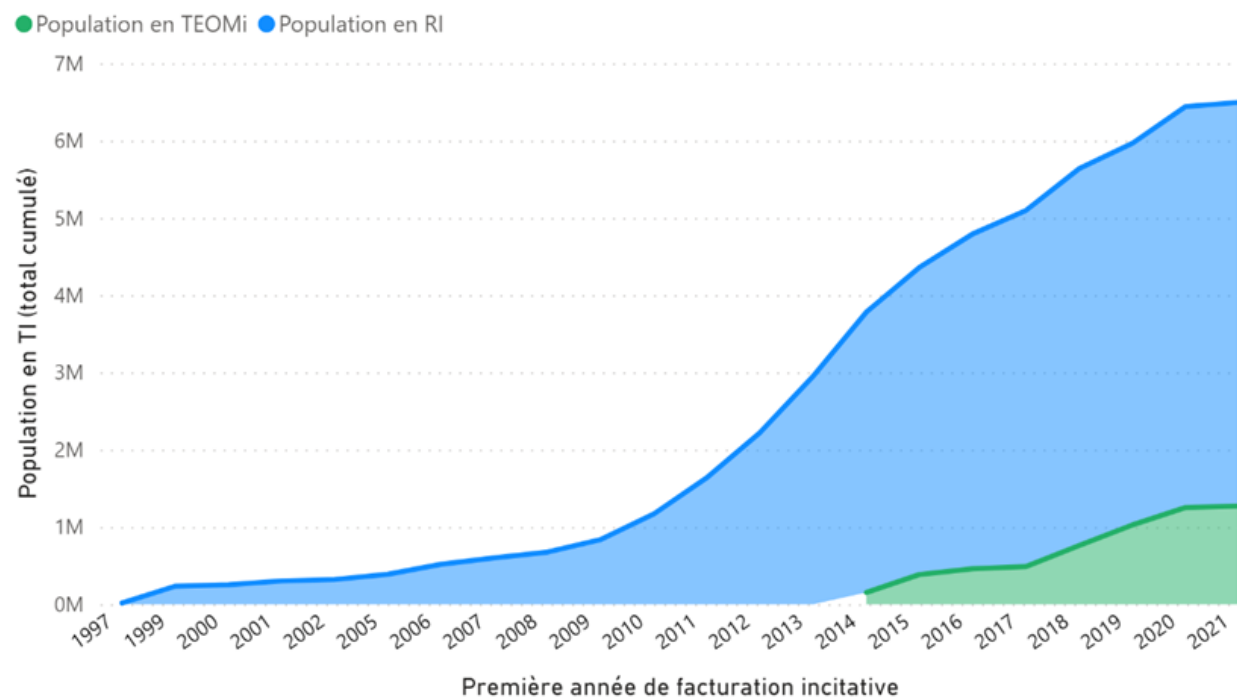
Bilan des collectivités en tarification incitative au 1^{er} janvier 2021

Étude réalisée par le groupement



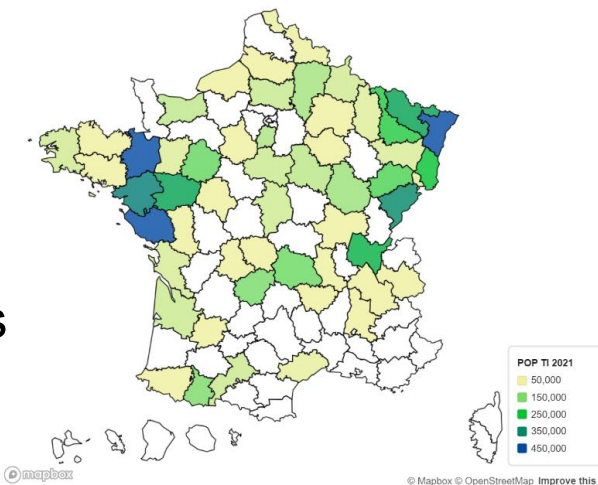
Déploiement de la TI en France en 2021

Evolution de 1997 à 2021 de la population en tarification incitative



200 collectivités

6,5 millions d'habitants

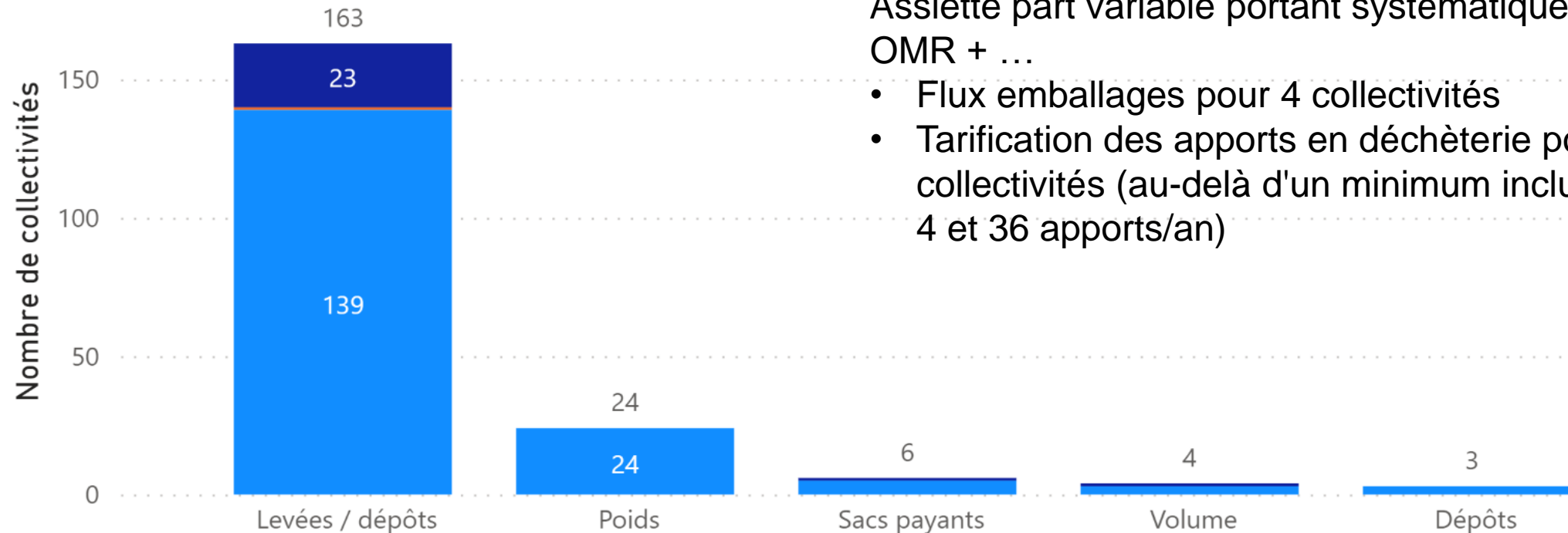


Type de tarification incitative	Statut au 1 ^{er} janvier 2021	Nombre de collectivités	Population en TI
RI	TI effective	146	4 832 437
RI	TI partielle	28	392 139
TEOMi	TI effective	17	911 701
TEOMi	TI partielle	8	358 702
RI et TEOMi	TI effective	1	52 233
Total		200	6 547 212

Déploiement de la TI en France en 2021

Nombre de collectivités en tarification incitative par type de part variable

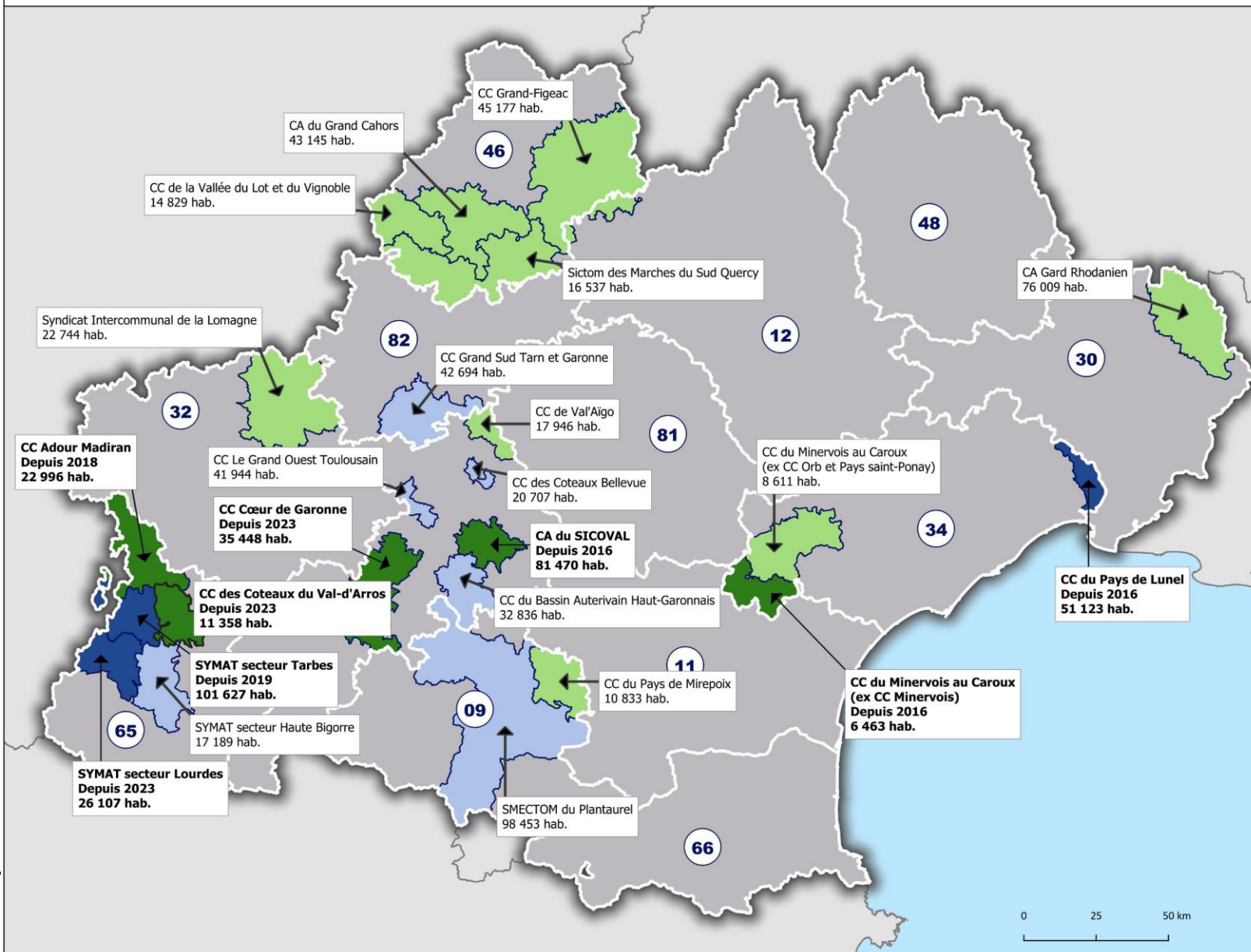
● RI ● RI et TEOMi ● TEOMi



Assiette part variable portant systématiquement sur OMR + ...

- Flux emballages pour 4 collectivités
- Tarification des apports en déchèterie pour 31 collectivités (au-delà d'un minimum inclus variant de 4 et 36 apports/an)

Déploiement de la tarification incitative des déchets en 2023 en Occitanie



Tarification incitative en place :

- Redevance incitative
- Taxe d'enlèvement des ordures ménagères incitative

Couverture :
6 % de la population
7 % des communes

Tarification incitative en cours de mise en oeuvre :

- Redevance incitative
- Taxe d'enlèvement des ordures ménagères incitative

Couverture :
8 % de la population
13 % des communes



L'étude complète avec analyses et résultats :

[Tarification-incitative-2021-bilan-collectivites-rapport.pdf \(ademe.fr\)](#)

Dans la bibliothèque ADEME

BILAN DES COLLECTIVITES EN TARIFICATION INCITATIVE AU 1ER JANVIER 2021

Caractérisation des collectivités
Analyse des performances
Impact des grilles tarifaires sur
le comportement usager

RAPPORT FINAL

Janv.
2024